

# Samen investeren in windmolens in onze buurt



Electrabel  
CoGreen 

ELECTRABEL COGREEN NIEUWSBRIEF  
MEI 2014

Beste lezer,

Hierbij de tweede nieuwsbrief van Electrabel CoGreen. De belangrijkste gebeurtenis in de komende weken is ongetwijfeld onze eerste algemene vergadering. Daarnaast hebben we het in deze nieuwsbrief ook over slagschaduw, isolatie en de productie van onze parken.

We wensen u alvast veel leesplezier!

Met groene groeten,

Het **CoGreen** team



## GEWONE ALGEMENE VERGADERING

De Raad van Bestuur nodigt haar aandeelhouders uit op de gewone algemene vergadering van de vennoten van Electrabel CoGreen cvba.

Deze vindt plaats in de gebouwen van GDF SUEZ (Simon Bolivarlaan 34, 1000 Brussel) **op vrijdag 20 juni 2014 om 10.00 uur.**



### HOE INSCHRIJVEN?

Als u aanwezig zal zijn op de Algemene Vergadering, vragen wij u dit te bevestigen met een mailtje naar: [info@electrabelcogreen.com](mailto:info@electrabelcogreen.com).

### HOE BEREIKEN?

Zie toegangsplan achteraan deze nieuwsbrief.

# ALGEMENE VERGADERING

## AGENDA

1. Mededeling van het jaarverslag van de Raad van bestuur over het boekjaar afgesloten op 31 december 2013
2. Mededeling van het verslag van de Commissaris over het boekjaar afgesloten op 31 december 2013
3. Goedkeuring van de jaarrekening met betrekking tot het boekjaar afgesloten op 31 december 2013 en bestemming van het resultaat  
*Voorstel tot besluit:* De algemene vergadering besluit om de jaarrekening over het boekjaar afgesloten op 31 december 2013 goed te keuren.
4. Kwijting aan de leden van de Raad van bestuur  
*Voorstel tot besluit:* De algemene vergadering besluit om kwijting te verlenen aan de bestuurders voor de uitoefening van hun mandaat tijdens het boekjaar afgesloten op 31 december 2013.
5. Kwijting aan de Commissaris  
*Voorstel tot besluit:* De algemene vergadering besluit om kwijting te verlenen aan de Commissaris voor de uitoefening van zijn mandaat tijdens het boekjaar afgesloten op 31 december 2013.

## ACTIVITEIT

Na de algemene vergadering nodigen wij u graag uit voor een **presentatie over duurzame energie** en wat u zelf kunt doen om uw energieverbruik op te volgen. Aansluitend volgt een **receptie**.

## LINK NAAR BIJLAGEN

Tijdens de algemene vergadering van de vennoten van Electrabel CoGreen zullen verschillende wettelijke documenten toegelicht worden.

U vindt ze op onze website [www.electrabelcogreen.com](http://www.electrabelcogreen.com).

Hierbij de verschillende directe links:

- [Jaarverslag 2013](#)
- [Jaarrekening 2013](#)
- [Verslag van de commissaris](#)



## TIP VOOR EEN AANGENAME TEMPERATUUR



Maakt u het ook graag **gezellig** thuis? Veel hangt natuurlijk af van de binnentemperatuur. En die kan in veel woningen nog verbeterd worden dankzij een betere **isolatie**. Zo blijft het in de zomer lekker fris en hebt u het in de winter steeds aangenaam warm.

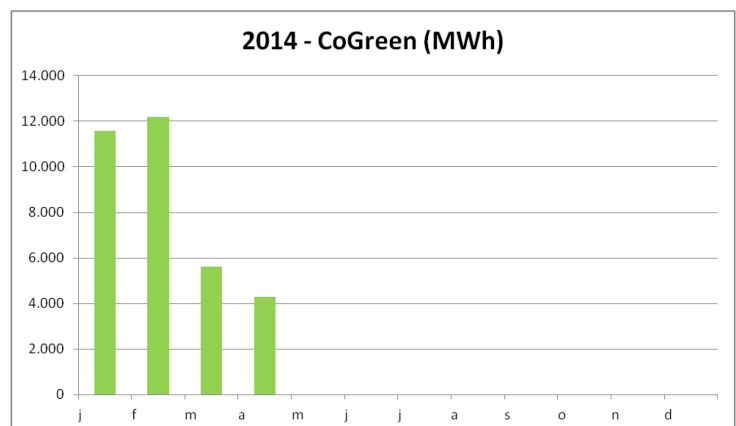
Benieuwd hoe u uw wooncomfort nog kan verhogen? Klik dan [hier](#) voor meer info.

## PRODUCTIECIJFERS

Nu de **windrijke wintermaanden voorbij** zijn, loopt de productie van onze vijf windturbineparken ook wat terug. Windenergie volgt immers de seizoenen. **Veel wind in de winter, minder in de zomer.**

Toch werd er de afgelopen vier maanden maar liefst **8.417 MWh** gemiddeld per maand geproduceerd door de vijf CoGreen windparken. Dit komt overeen met het verbruik van meer dan **28.800 gezinnen!**

Neem regelmatig een kijkje op [www.electrabelcogreen.com](http://www.electrabelcogreen.com). U vindt er elke maand een update van de productiegegevens van elk park.



# SLAGSCHADUW

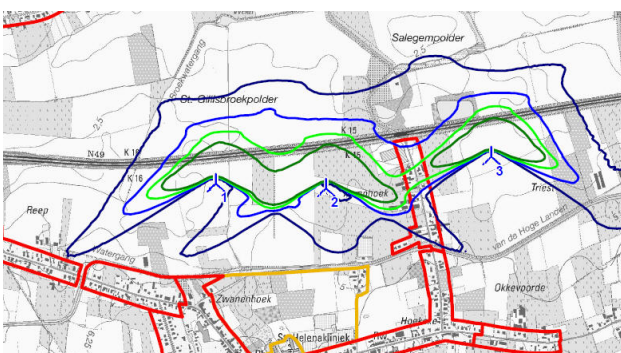
Hebt u ook al eens opgemerkt dat de windturbines stilstaan bij wind? Één van de redenen is “slagschaduw”. Slagschaduw is het fenomeen dat optreedt wanneer de zon zich achter de wieken bevindt terwijl ze draaien. Onze expert geeft u een woordje uitleg.

## WAAR & WANNEER?

Waar er slagschaduw is, hangt af van de locatie. Bij zonsopgang is er slagschaduw ten westen van de windturbines, 's middags ten noorden en 's avonds in het oosten.

Hoe lager de zon zich bevindt, hoe verder de slagschaduw kan waargenomen worden. Slagschaduw reikt dus verder 's morgen en 's avonds en tijdens de wintermaanden.

De figuur hieronder toont aan waar en hoeveel slagschaduw kan verwacht worden. Tussen de blauwe lijnen kan er tussen de 4 en 8 uur slagschaduw per jaar voorkomen, tussen de groene lijnen varieert het tussen de 16 en 32 uur.

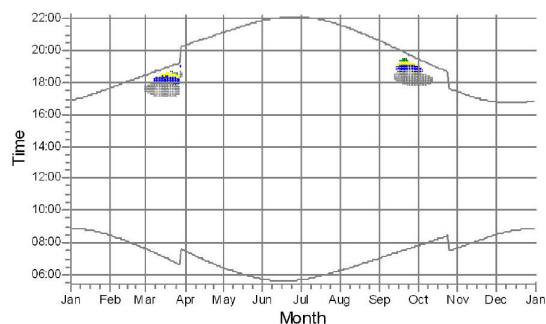


## ZORG VOOR IEDER HUIS

Omwille van het comfort van de omwonenden, wordt slagschaduw beperkt tot maximaal 8 uur per jaar voor huizen.

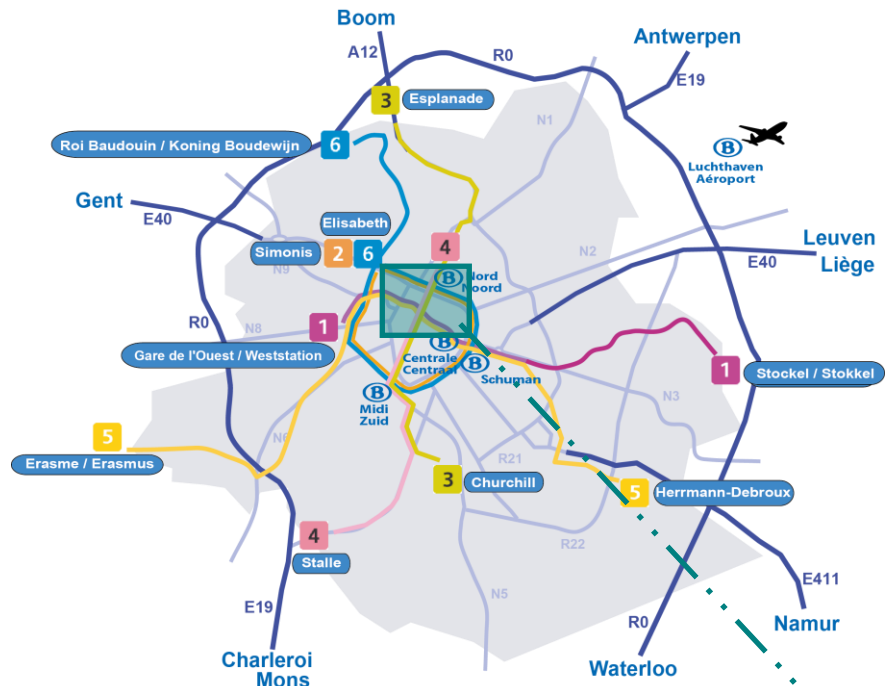
Voordat de windturbines gebouwd worden, wordt voor elk huis een slagschaduwkalender opgemaakt. Er kan exact berekend worden welk huis hoeveel uren slagschaduw per dag en per jaar kan ontvangen. De kalender hieronder is van een huis gelegen ten oosten van enkele windturbines. In maart en de periode van midden september tot midden oktober is er 's avonds kans op slagschaduw. Dit wordt weergegeven door de “kleurwolken”.

Onze windturbines worden uitgerust met een systeem dat nagaat of er tijdens deze periodes effectief slagschaduw was voor het huis. Het zorgt ervoor dat er voor ieder huis niet meer slagschaduw is dan de norm van 8 uur per jaar.



# Bereikbaarheid GDF SUEZ Tower

**GDF SUEZ Tower**  
Simon Bolivarlaan 34 -36  
1000 Brussel  
België  
<http://www.gdfsuez.com/>  
GPS : 50,85034 / 4,35171





### Brussel-Noord

- In de onmiddellijke nabijheid van de site
- Regelmatige treinverbindingen vanuit gans België
- *Info en uurregeling:* [www.nmbs.be](http://www.nmbs.be)



- Traject: 4 min. (350m)



### Brussel-Zuid (Thalys – Eurostar)

- 4 km van de site
- Internationale treinen
- Regelmatige treinverbindingen vanuit gans België
- *Info en uurregeling:* [www.nmbs.be](http://www.nmbs.be)



- Directe trein Brussel-Noord
- Tickets **Thalys** en **Eurostar** geldig tot 'Noordstation'
- Traject : 7 min.



- Tram 3 (Esplanade)
- Tram 4 (Noordstation)
- Halte 'Noordstation'
- Traject : 10 min.



### Metro



- Metro 2 en 6
- Halte IJzer (550m, 6 min. te voet)
- Halte Rogier (900m, 10 min. te voet)



### Tram- en buslijnen in de nabijheid van de site

- **Tram 3** MIVB Esplanade – Churchill / halte « Noordstation »
- **Tram 4** MIVB Noordstation - Stalle / halte « Noordstation »
- **Tram 25** MIVB Rogier – Boondaal Station / halte « Noordstation »
- **Tram 55** MIVB Rogier – Da Vinci / halte « Noordstation »
- **Bus 14** MIVB Noordstation - UZ Brussel / halte « WTC » - bus 15 na 20u
- **Bus 58** MIVB Yser – Station Vilvoorde / halte « WTC » - niet na 22u
- **Bus 61** MIVB Noordstation – Montgomery / halte « Noordstation »
- **Bus 88** MIVB De Brouckère – Heizel / halte « WTC »
- **Bus express 126** De Lijn Ninove – Brussel / halte 'Noordstation'
- **Bus express 212** De Lijn Aalst – Asse – Brussel / halte 'Noordstation'
- **Bus express 410** De Lijn Leuven – Tervuren – Brussel / halte 'Noordstation'
- **Bus express 460** De Lijn Boom – Londerzeel – Brussel / halte 'Noordstation'
- **Bus express 461** De Lijn Boom – Willebroek – Brussel / halte 'Noordstation'

#### Halte 'Noordstaion'

*Volg de uitgang "CCN"  
vervolgens "Bolivarplein "*

#### Halte 'WTC'

*Op 20m van de GDF SUEZ Tower*

#### Info en uurregeling

[www.mivb.be](http://www.mivb.be)  
[www.delijn.be](http://www.delijn.be)

- In totaal **32 buslijnen** De Lijn naar 'Noordstation' (hierboven, enkel de express lijnen 'Snelbus')
- **MIVB** : ook nog bus 31, 32 en 57 (Noordstation)



- Volg de richting 'Noordstation'
- **Routebeschrijving:** <http://maps.google.be>
- **"P+R" parkings:**
  - Parking **Delta** + metro 5 (Erasmus) daarna via Kunst/Wet overstappen op metro 2 of 6
  - Parking **Kraainem** + metro 1 (Weststation) daarna via Kunst/Wet overstappen op metro 2 of 6

[www.mobielbrussel.irisnet.be/auto](http://www.mobielbrussel.irisnet.be/auto)

- **Parkeren** : betalende parkings in de omgeving van het gebouw:
    - In het WTC (ingang via Simon Bolivarlaan) – 06u00 – 19u00
    - Onder het Noordstation (Parking CCN) – 05u00 – 01u00 (uitgang 24u/24)
    - Rogierplein – 07u00 – 23u00 (uitgang 24u/24)
- (3 parkings « Interparking »)



- [www.carpoolplaza.be](http://www.carpoolplaza.be)
- [www.blablacar.nl](http://www.blablacar.nl)

- **Fietsstalling en douches** :  
Op het gelijkvloers, aan de achterkant van het gebouw (ingang via Antwerpse Steenweg) douches en kleedkamers op niveau -1
- **Deelfietsen**:  
3 stations Villo dichtbij de GDF SUEZ Tower (zie plan en op [www.villo.be](http://www.villo.be)).
- **Herstellingen en verhuur** :  
Fietspunt in het Noordstation  
<http://www.recyclo.org/nl/locatie/point-vélo-nord>
- **Fietsroutes** :  
[www.mobielbrussel.irisnet.be/fiets](http://www.mobielbrussel.irisnet.be/fiets)