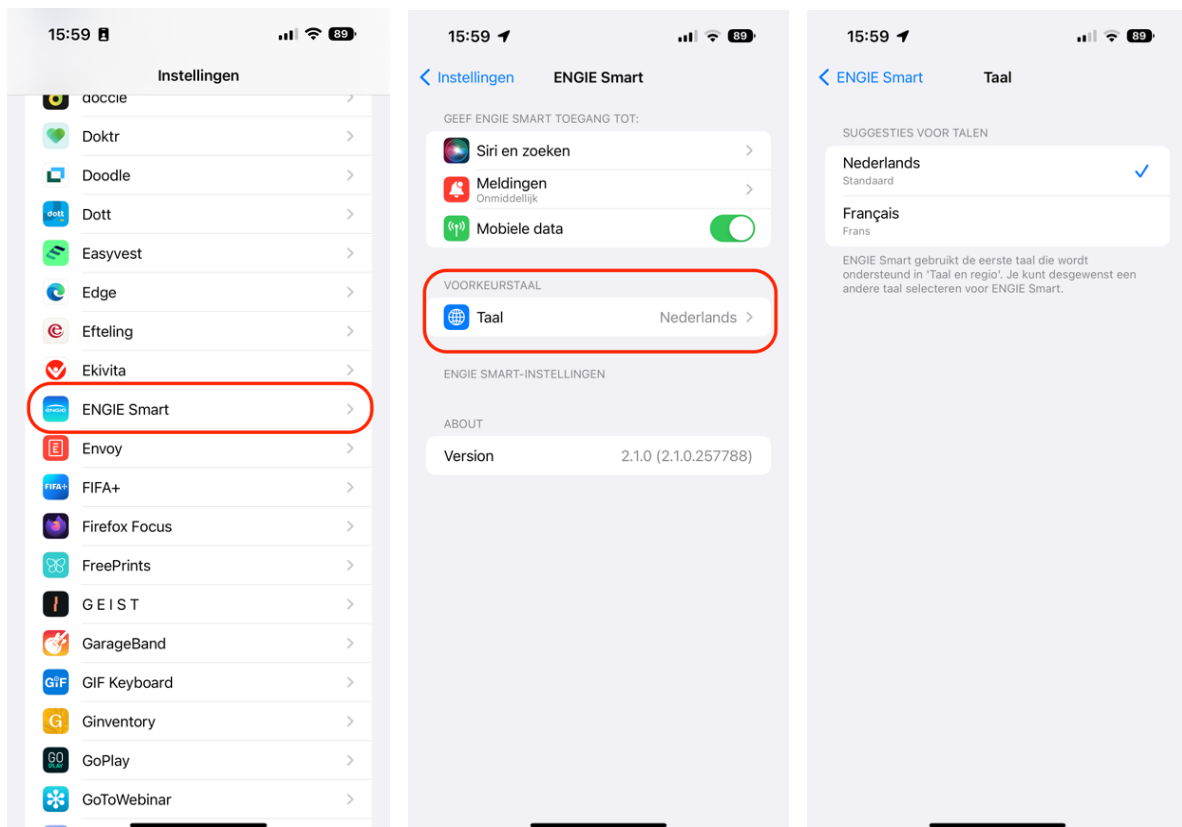


Hoe kan ik de taal van de app aanpassen?

De Smart app bestaat in het Nederland en in het Frans.

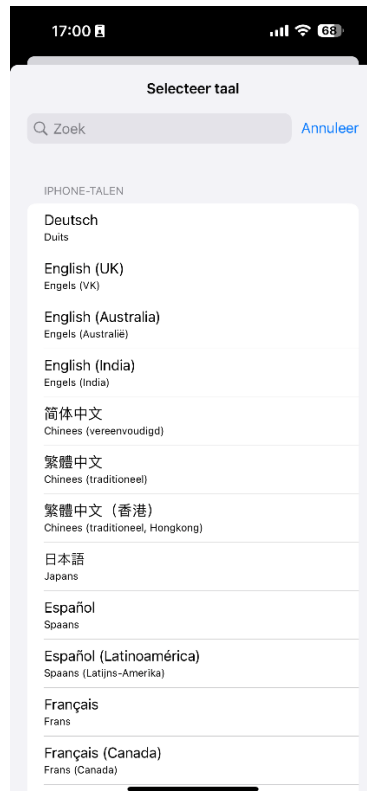
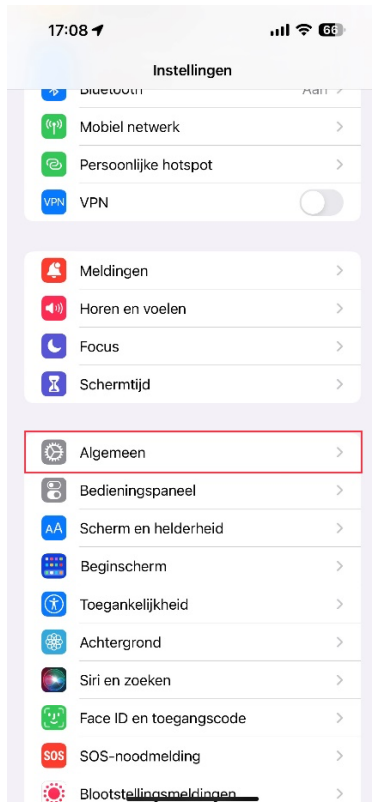
iOS (Apple toestellen)

Ga naar Instellingen, scroll naar beneden en zoek naar de app 'ENGIE Smart'. Klik erop en selecteer 'VOORKEURSTAAL'. Selecteer dan Nederlands of Frans.



Zie je geen voorkeurstaal? Dit betekent dat er maar één taal op je iPhone ingesteld is. Je moet dus een of meerdere talen toevoegen: ga terug naar Instellingen > Algemeen > Taal en regio. Als er daar maar één taal aanwezig is, voeg dan de andere taal waarmee je de app wenst te gebruiken (Nederlands of Frans). Klik hiervoor op 'Voeg taal toe...', zoek de taal op en selecteer het.

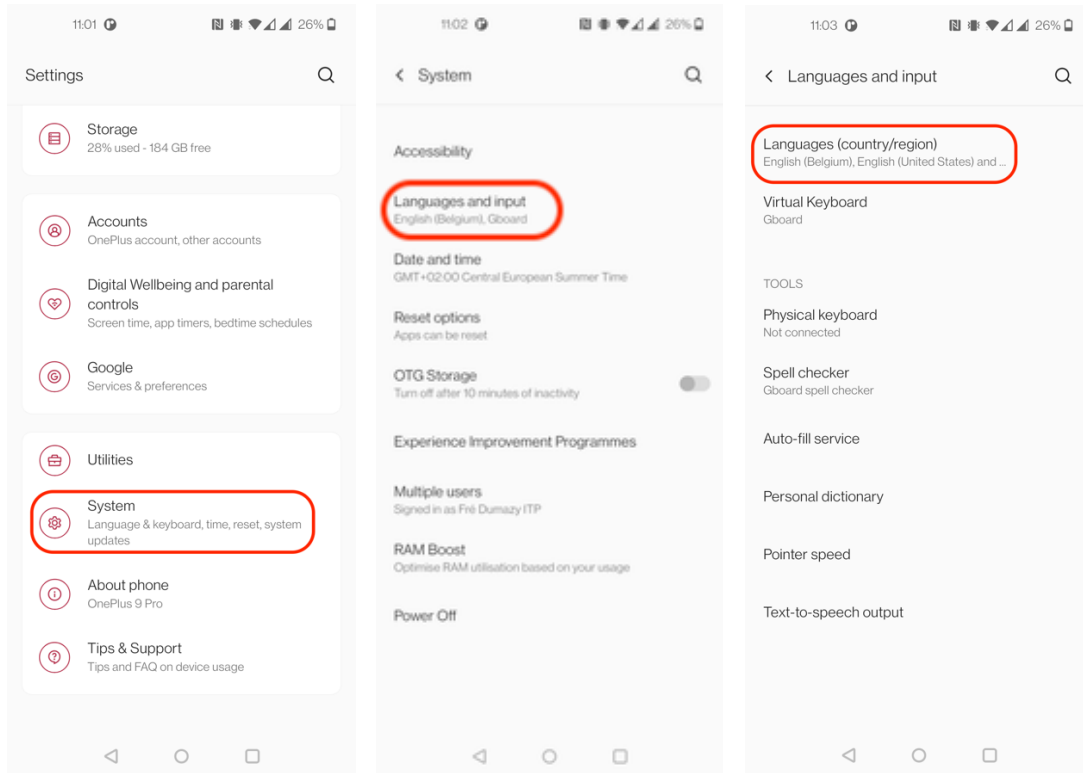
Eens de nieuwe taal toegevoegd is, keer terug naar Instellingen en selecteer je taal zoals hierboven omschreven.

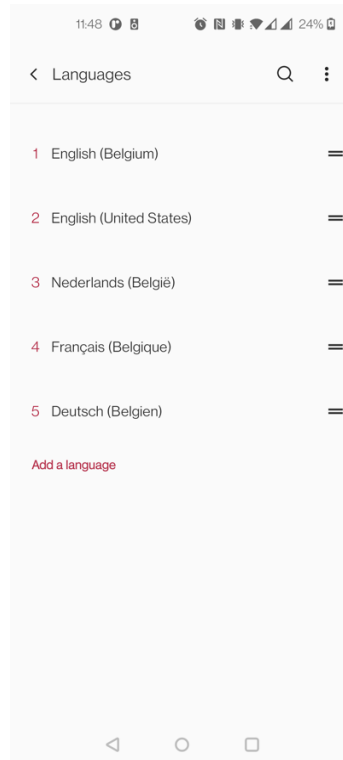


Android toestellen (versie Android 12 en vorige)

Ga naar Instellingen en selecteer de systeem instellingen. Daar selecteer talen en input, en achteraf talen (land/regio). Pas je voorkeurstaal aan, de app zal de dichtsbijzijnde taal nemen. Deze taal zal ook voor alle apps toegepast worden.

Indien Nederlands of Frans je voorkeurstaal niet is, zorg ervoor dat Nederlands of Frans de tweede taal in de lijst is: de app zal de eerste ondersteunde taal uit de lijst nemen.





Android toestellen (vanaf versie Android 13)

Ga naar Instellingen en selecteer de systeem instellingen. In Systeem, klik op 'Talen en input' en dan op 'Talen app'. Selecteer dan de ENGIE Smart app en kies je taal.

